

■キッチン部間口：255cm ■天板高さ：85cm



※画像はイメージです。

キャビネット

■足元スライドタイプ

ストック類や普段使わないものを分類して収納できます。

■ソフトクローズL機能



勢いよく閉めても、閉まる手前で速度を自動調節。静かにキッチンと閉まります。



包丁差し

台輪




ダークブラウン



ホワイト

扉カラー



引手




ワークトップ × シンク

■人造大理石



■ステンレスZシンク



レンジフード

VRAM型 W75cmタイプ



ホーロー
整流板

ソフト
プッシュ
スイッチ

LED
照明

ガラス
フィルター




頑固な汚れもサッと取れる
ホーロー整流板を標準装備。

水栓



JY297MN

浄水器内蔵ハンドシャワー水栓



シンプルなスタイリングに
贅沢な機能満載のスタンダードモデル。
浄水でシャワーが使えます。

加熱機器



TN36V-60T

ホーロートップ
間口60cm・片面焼きグリル

- 水なし片面焼きグリル
- すっきりクリーンごとく
- ダブル強火力
- 高温炒め機能
- フレームトラップ機能
- 異常加熱防止機能
- 焦げつき消火機能